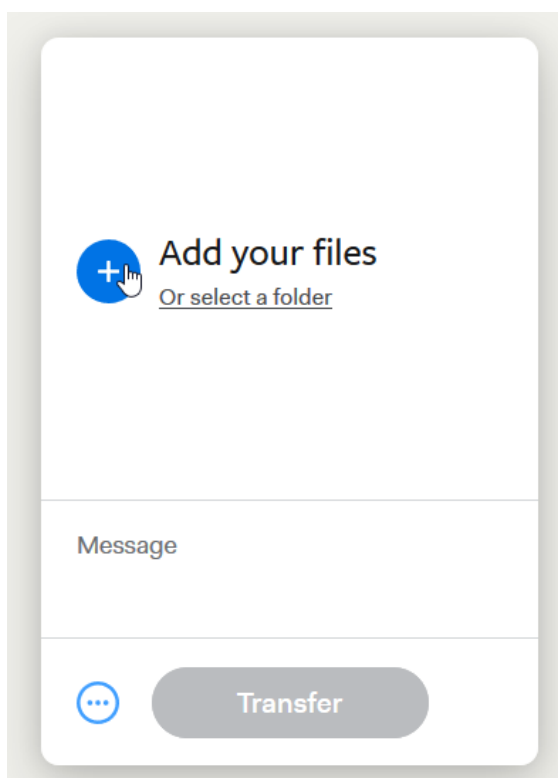
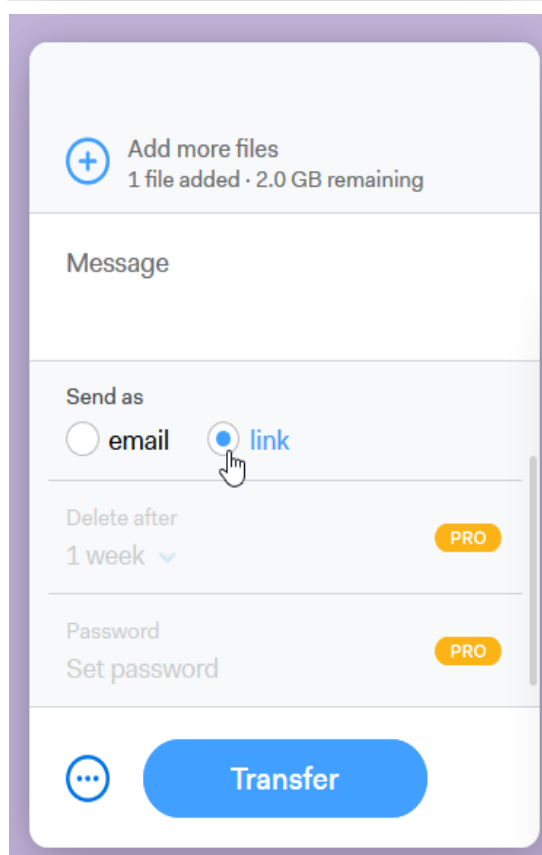
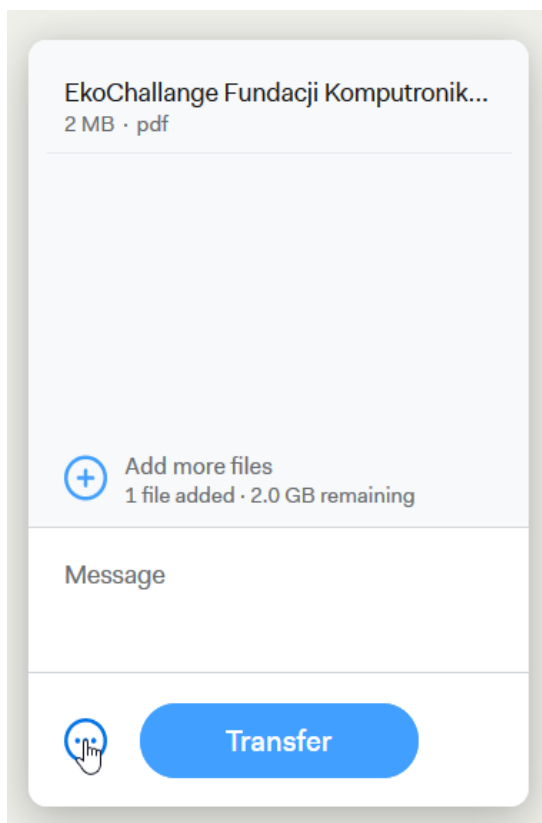


## Jak wziąć udział w konkursie?

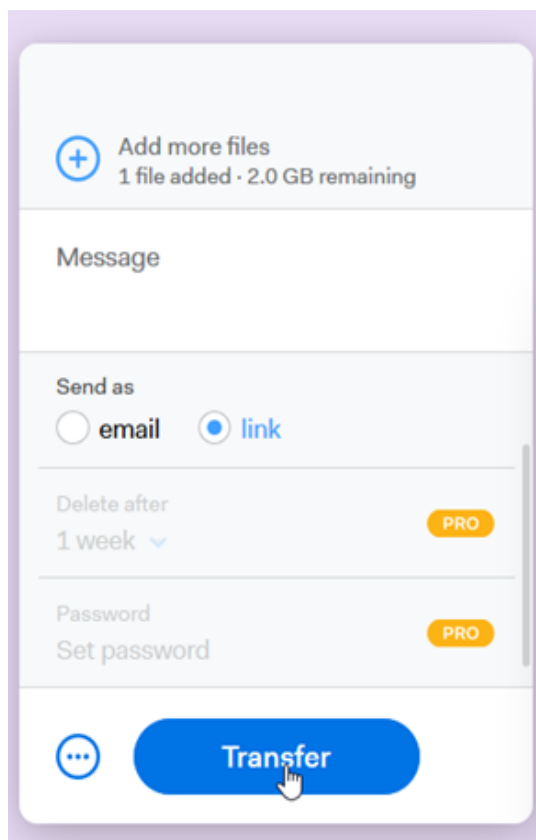
1. Stwórz zespół do 10 osób.
2. Pomyśl razem z zespołem, co możecie zrobić, aby Wasza szkoła była bardziej ekologiczna.
3. Razem z zespołem nagraj i zmontuj wideo konkursowe, odpowiadające na pytanie: Co Wasza szkoła może zrobić, aby być eko?
4. Gotowe wideo, wraz z podpisanymi zgodami na przetwarzanie danych i wykorzystanie wizerunku wszystkich członków zespołu (dostępne w materiałach do pobrania), wrzuć na wetransfer i wygeneruj link, który prześlesz w formularzu:
  - Przejdź na stronę wetransfer.com.
  - Kliknij „+” lub „Add your files” i wgraj pliki, które chcesz przestać.



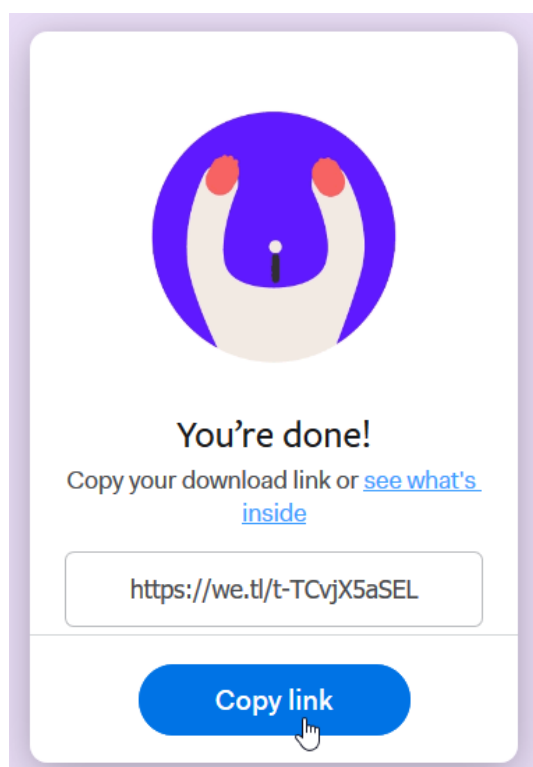
- Kliknij przycisk „...” i wybierz opcję „link”.



- Kliknij: „Transfer”.



- Skopiuj wygenerowany link.



5. Następnie wejdź na stronę <https://fundajakomputronik.pl/konkurs/>, wypełnij formularz konkursowy, dodaj w nim link do plików i wyślij.
6. W odpowiedzi na wysłane zgłoszenie dostaniesz automatycznego maila z potwierdzeniem przesłania zgłoszenia.

**Zgłoszenia przyjmujemy do 17. listopada 2019 roku.**

#### **Wskazówki:**

1. Pamiętaj, aby na początku i na końcu wideo umieścić krótkie animacje dotyczące konkursu dostępne w materiałach do pobrania na [stronie konkursowej](#). Wideo nie może mieć więcej, niż 2 GB.
2. Do wideo użyj muzyki dostępnej w bibliotece YouTube lub takiej, do której masz wykupione prawa autorskie.
3. Uczestnicy, którzy nie wyślą zgody na przetwarzanie danych i wykorzystanie wizerunku, nie mogą wziąć udziału w konkursie. Pamiętaj, aby wysłać, wraz z nagraniem dokumenty podpisane przez wszystkich członków zespołu. Jeśli członkowie zespołu mają poniżej 18 lat, zgody powinni podpisać Wasi opiekunowie prawni.
4. Komisja konkursowa będzie oceniała m.in. oryginalność przedstawienia tematu, pomysłowość i kreatywność twórców, a także jakość wykonania filmiku.

#### **Co dalej?**

1. Przesłane zgłoszenia zostaną zweryfikowane przez Fundację Komputronik. Sprawdzimy poprawność przesłanego nagrania oraz dokumenty. Jeśli coś będzie nie tak – skontaktujemy się z osobą, wskazaną w formularzu.
2. Sprawdzone, poprawne wideo zostanie opublikowane na kanale [komputronik.pl](https://komputronik.pl) w serwisie YouTube.
3. Teraz Twoja kolej – zapraszaj znajomych do aktywności pod udostępnionym nagraniem Waszego zespołu. Niech pokażą, że to właśnie to wideo jest fajne i zasługuje na uwagę jury.

Masz pytania? Pisz na adres: [konkurs@fundajakomputronik.pl](mailto:konkurs@fundajakomputronik.pl)

Chcesz wiedzieć więcej o Fundacji Komputronik? Sprawdź nas na <https://fundajakomputronik.pl/>